

歯周ポケット測定器 ペリオパム

Perio Pam

ひとりで正確な歯周検査が可能に

リニューアル

使いやすさを追求し
素材から
一新しました

- 検査圧の異なる2つのラインナップ
- ワイヤレス対応
- 衛生的なディスプレイ



検査圧
20g~25g

NEW LINEUP

SENSITIVE
センシティブ

検査圧
10g~15g

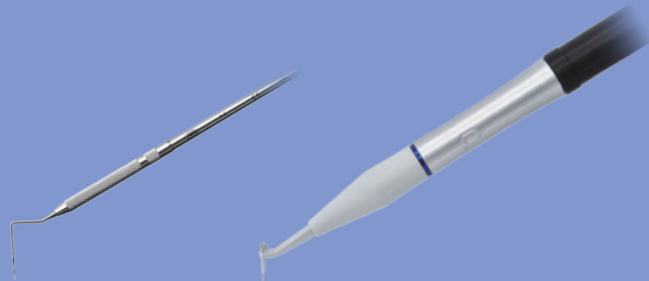


PerioPam製品ページ



歯周ポケット測定器 ペリオパム

Perio Pam



プローブ

Perio Pam

10
min



4.5
min

FAST

対象歯 28 本の方を 6 点法で測定



ポケット検査の時間を短縮

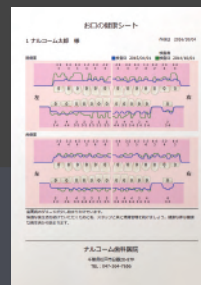
PerioPamの検査はフットスイッチ入力のため、記入の手間がありません。プローブからペンへ持ち替える必要がなく、口腔内から目を離さずに検査ができるため、検査時間を削減できます。

検査結果を簡単にプリント

PerioPamで検査をしたデータは印刷をすることで、患者さんに説明する資料になります。ポケットチャートを印刷するだけでなく、歯周ポケットの深さや出血、排膿などをイラストにしてお伝えするレイアウト、検査データを比較するレイアウトをご用意しております。



カルテ用レイアウト



比較用レイアウト



歯肉退縮レイアウト

ユーザーボイス

測定者による数値のバラツキがなくなるので全員で使用しています。

手書きよりもスピードが早いこと、ビジュアル的な印刷物がすぐに作成できるので気に入っています。

手用プローブによる測定・記録の弱点が改善できると思いました。

ポケット測定を1人でできる事で時間がかからず、診療の効率が上がっているように思います。

測定時の検査圧が一定なので、正確な検査結果が得られるようになりました。

PerioPamで変わる 歯周病検査のカタチ

POINT 1

正確な歯周検査が可能に

これまで、正確な歯周ポケット数値の計測は個人の習熟度に頼るところが大きく、検査者によって数値にバラつきがみられました。

PerioPamを歯周ポケットに挿入すると、一定の圧力で計測できるので、正確な検査を行うことができます。

POINT 2

補助なし・一人で歯周検査入力

PerioPamで計測した数値を足元のフットスイッチを押すことで入力ができます。両手を計測に専念させることができるので、入力のたびに検査機器を持ち替えたり、補助の人を付ける必要もありません。スムーズに歯周検査を行え、ケアタイムを短縮することができます。

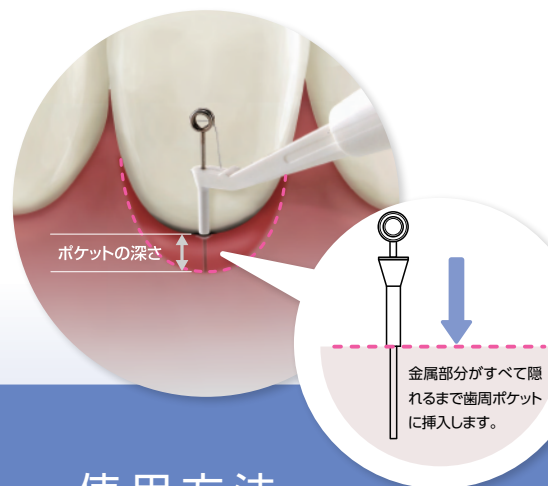
選択可能な
2種類の検査圧



検査圧
20g~25g

PerioPam

検査圧
10g~15g



使用方法

STEP 1

適正位置まで挿入する

PerioPamの先端部分に一定以上の圧力がかかると先端の針が引っ込むようになっています。

適正位置まで挿入し、ポケットの中に入っている針の長さを測ることでポケットの深さを計測します。

数値を読み上げてくれるので
検査に集中できます

誰でも定圧で検査できるため
数値のバラつきがありません

フットスイッチで検査数値
出血、排膿も入力できます



歯周ポケット測定器 ペリオパム

Perio Pam

NEW LINEUP

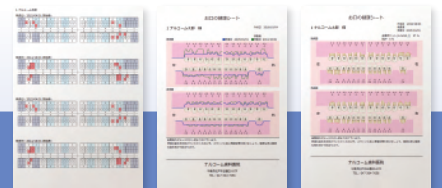
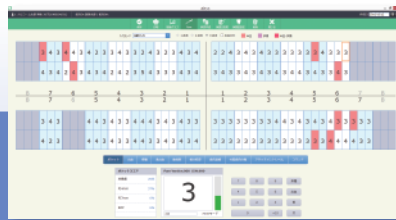

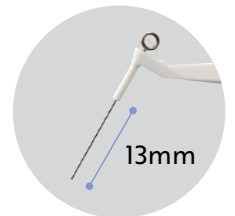

PerioPam
センシティブ

POINT 3

先端部は衛生的に優れたディスポヘッド

先端部は取り外しが可能で、衛生面も考慮されたディスポヘッドです。

また、患者さんの歯周ポケットの深さにあわせて使い分けできる7mmと13mmの2種類の長さをご用意しています。



STEP 2

フットスイッチを押し確定

フットスイッチを押して、計測したポケットの数値をアプリケーションに送信します。

「出血」や「戻る」「仮入力」などを通常押しと長押しで設定することができます。

STEP 3

連携したソフトに自動入力

計測されたポケットの数値が付属ソフトの「ペリオスタジオ」に自動的に入力されます。

「達人プラス」(別売)と連携させるとさらに便利にご使用いただけます。

STEP 4

印刷して活用

入力した検査データはプリントアウトしてカルテに貼付したり、患者さん説明用資料としてご活用できます。ご説明後はそのままお持ち帰りいただけます。

付属ソフト【ペリオスタジオ】によってできること

ペリオスタジオはインストールしたPC1台でポケット検査が可能です。単体利用されたい医院様に最適です。



ペリオスタジオ 必要システム

対応OS	Windows 8.1 / Windows 10 / Windows 11 ※Professionalエディションを推奨いたします。 ※Windows 7SP1につきましては、インストール可能ですが、既にMicrosoftのサポート対象外となっておりますのでご注意ください。
ハードディスク	インストール用空きディスク1GB以上 ※登録データのための空きディスクは別途必要です。
画面解像度	1024 × 768以上
その他	DVD-ROMドライブ またはその互換ドライブ

※お使いのデータが増えた場合、そのデータを格納するためのハードディスクもしくはその他のメディアが別途必要になります。
※ご使用の環境によっては、上記システムを満たしていても正常に動作しない場合がございます。
※Microsoft、Windowsは米国Microsoft Corporationの米国およびその他の国における商標または登録商標です。

別売ソフト【達人プラス】によってできること

達人プラスは院内ネットワークを作ることでデータ共有ができます

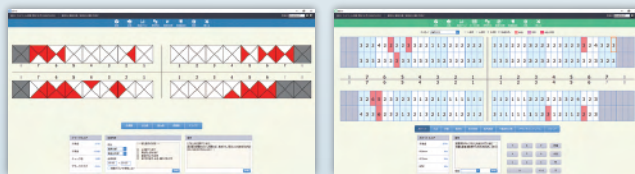
患者情報管理システム

達人プラス

TATSUJIN PLUS ※別売品

プラーク・ポケット

学術的な視点から捉えた歯周検査を継続的に管理し、正しい情報を患者さんにお伝えすることができます。



各画面にスコアが表示される

様々なデータを一括管理

良質なインフォームド・コンセントを実現

画像管理・編集



レイアウトした画像で患者さんに説明し、そのまま印刷してお渡しできます。

インフォームドコンセントとして使える

口腔内情報



ビジュアル的な治療計画書を作成し良好な治療説明ができます。

歯列が大きく表示されスムーズに操作できる

達人プラス 必要システム

対応OS	Windows 8.1 / Windows 10 / Windows 11 ※XP、Vistaでは動作しません。 ※親機は、Professionalエディションが対象となります。 ※Windows 7SP1につきましては、インストール可能ですが、既にMicrosoftのサポート対象外となっておりますのでご注意ください。
ハードディスク	インストール用空きディスク 1GB以上 ※登録データのための空きディスクは別途必要です。
画面解像度	1280 × 1024以上
その他	インターネット接続、またはUSBポート

※お使いの画像やデータが増えた場合、そのデータを格納するためのハードディスクもしくはその他のメディアが別途必要になります。 ※ご使用の環境によっては、上記システムを満たしていても正常に動作しない場合がございます。
※Microsoft、Windows、Microsoft 365は、米国Microsoft Corporationの米国およびその他の国における商標または登録商標です。

インストール媒体

弊社ホームページからダウンロードをお願いします。
インストール用DVDをご希望の場合は、別送(有償) になります。

達人プラスへのデータコンパートについて

達人プラスVersion3~5からはデータのコンパートが可能です。
ただし、達人プラスVersion2からはデータのコンパートには費用がかかります。

達人プラス 利用料

月額利用料	8,000円	初期費用0円	
1年パック	90,000円	6,000円お得	6.2% OFF
3年パック	260,000円	28,000円お得	9.7% OFF
6年パック	490,000円	86,000円お得	14.9% OFF

利用料に含まれるサービス

- ・契約期間における利用ライセンス
- ・製品の無償アップデート及びアップグレード
- ・フリーダイヤルによる電話サポート
- ・遠隔サポート

達人プラスは同じ院内のPCに何台でもインストールができます。
また、ネットワークを作ることでデータを共有することができます。

※ネットワークでご使用の場合は正常なネットワーク環境が整っていることが条件となります。
※インターネット環境の無いコンピュータでのご利用は、一部のサポートが制限されます。

安心の訪問設定サポート

訪問設定サポート(製品設定及び使用方法説明)をご希望の場合、¥100,000と交通費にて承ります。

※全ての表示価格には別途消費税がかかります。

ソフト比較

	歯周データ管理	印刷可能パターン	レセコン 頭書きリンク	歯周データ カルテ連動
ペリオスタジオ (付属)	○	1点法 / 4・6点法 / 比較1点法 比較4・6点法 / カルテ用印刷 計5種類	—	—
達人プラス (別売)	○	A4サイズ、B5サイズ、プラーク統合印刷など 計22パターン	○*	○*

※頭書き、カルテ連動が可能なメーカー詳細は弊社までお問い合わせください。

本体



歯周ポケット測定器
Perio Pam
検査圧：20g～25g
PerioPam 本体
医院価格 128,000円



歯周ポケット測定器
Perio Pam
検査圧：10g～15g
PerioPam センシティブ 本体
医院価格 128,000円

【本体共通仕様】 PerioPam・PerioPam センシティブ

仕様		精度及び測定仕様		構成品	
サイズ	16mm×185.8mm	測定範囲	7mm 0～6mm 13mm 0～12mm	本体	1本
重量	48g	最小表示単位	1mm	PerioPam ディスポヘッド7mm	2個
定格電圧	DC 5V(USB/バスパワー)	表示精度	±0.5mm	PerioPam ディスポヘッド13mm	2個
消費電流	0.1A(最大)			ペリオスタジオ DVD	1枚
USBコード長	2m			一般的名称	JMDN70697000 歯周ポケット測定器
				機器の分類	クラスII 管理医療機器 特定保守管理医療機器
				認証番号	228AIBZX00027000
				製造販売業者	株式会社ナルコーム
				住所	長野県佐久市蓬田1251-239

フットスイッチ



PerioPam USB 1連無線フットスイッチ※1
医院価格 40,000円

入力設定※2

通常	決定
長押し	出血



PerioPam USB 2連無線フットスイッチ※1
医院価格 70,000円

入力設定※2

	左	右
通常	戻る	決定
長押し	排膿	出血

※1 電源を必要としない通信技術[enoclean]を採用しています。

※2 初期設定の状態です。好みに合わせて変更できます。

セット価格 本体(PerioPam もしくは PerioPam センシティブ) + フットスイッチ(1連無線もしくは2連無線)の組み合わせでご使用いただけます。

<p>Perio Pam</p> <p>USB 1連無線フットスイッチ</p> <p>医院価格 168,000円</p>	<p>Perio Pam SENSITIVE</p> <p>USB 1連無線フットスイッチ</p> <p>医院価格 168,000円</p>	<p>Perio Pam</p> <p>USB 2連無線フットスイッチ</p> <p>医院価格 198,000円</p>	<p>Perio Pam SENSITIVE</p> <p>USB 2連無線フットスイッチ</p> <p>医院価格 198,000円</p>
---	---	---	---

別売品

PerioPam ディスポヘッド 7mm (100個入)
PerioPam ディスポヘッド 13mm (100個入)
PerioPam ディスポヘッド アソート (50個×2種入)

医院価格 各14,000円



オプション

ワイヤレス化したい方へ

PerioPam ワイヤレスキット

医院価格 90,000円



製品仕様	Bluetooth仕様
サイズ	適合規格
重量	Bluetooth Ver3.0 class2
使用電池	通信距離
連続使用時間	最大10m (遮蔽物があると距離は短くなります)
	使用周波数帯域
	変調方式
	GFSK方式

付属品	ecoモード搭載
単4形充電電池付き充電器セット	使用せずに15分放置した場合に、電池の消費を抑えるために省エネモードに切り替わります。

※Bluetooth搭載のコンピュータが必要です。 ※PerioPamワイヤレスキットは医療機器ではございません。

安心の訪問設定サポート

訪問設定サポート（製品設定及び使用方法説明）をご希望の場合、
¥100,000と交通費にて承ります。
ご希望の方は弊社営業部までご連絡ください。

※全ての表示価格には別途消費税がかかります。 ※価格は2023年4月現在のものです。
※仕様および外観は、製品改良のため予告なく変更することがありますので予めご了承ください。

本製品に関するお問い合わせ先

製造販売元 **株式会社ナルコーム**

本社・工場 〒384-2107 長野県佐久市蓬田1251-239
松戸営業所 〒271-0091 千葉県松戸市本町11-5 明治安田生命松戸ビル5階
TEL. 047-364-7656 FAX. 047-364-7657
E-mail info@narcohm.co.jp URL https://www.narcohm.co.jp

お問い合わせ



2304NF5000(S)11M