

患者情報と予約情報を一元管理

各システムの強みを活かし連動機能で効率化




クラウド型予約システム
ApoDent
アポデント

ナルコーム

palette と ApoDent は、
よりスムーズにご利用いただくための連動機能を搭載しています。

① 患者情報の連動

palette に登録した患者情報を ApoDent に反映します。



② 次回予定処置情報の連動

palette で入力した次回予定処置の内容を共有します。



③ ステータス情報の連動

本日来院待ち情報

ApoDent に登録されている本日も予約の患者様情報を、palette の来院患者管理に自動表示します。



来院患者管理

palette のステータスを自動的に反映します。
「受付済み⇒来院済み」、「精算後⇒退院済み」となります。



① 患者情報の連動

palette に登録した患者情報は ApoDent に反映出来ますので二重登録の必要がありません。連動する患者情報は下記の通りです。

palette から送信する情報

- ① 患者番号
- ② フリガナ
- ③ 患者氏名
- ④ 性別
- ⑤ 生年月日
- ⑥ 郵便番号
- ⑦ 自宅住所 1 行目
- ⑧ 自宅住所 2 行目
- ⑨ 連絡先 TEL
- ⑩ 自宅 TEL



ApoDent 反映箇所

- ① カルテ No.
- ② フリガナ
- ③ 氏名
- ④ 性別
- ⑤ 生年月日
- ⑥ 郵便番号
- ⑦ 住所 1
- ⑧ 住所 2
- ⑨ 電話 1
- ⑩ 電話 2

- ・保険履歴に関係なく最新の患者情報を反映する
- ・患者番号は半角数字の患者番号以外は連動不可

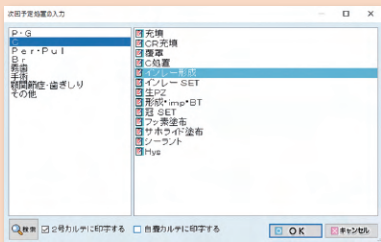
- ・氏名、フリガナは姓 + 名が半角または全角 30 文字を超えてしまう場合は連動不可
- ・連絡先 TEL は半角 20 文字を超える場合は連動不可

② 次回予定処置情報の連動

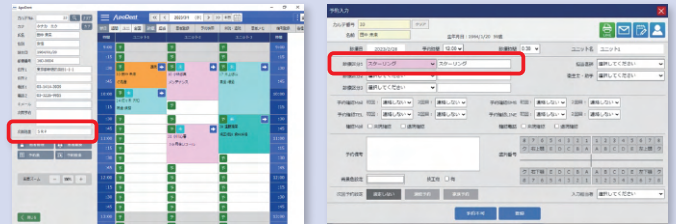
次回予定処置で選択、入力した情報を自動選択または確認いただける連動です。

palette から送信する情報

「申し送り」または「次回予定処置」



ApoDent 反映箇所

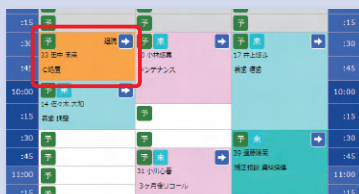


「次回予定処置」と「診療区分」が完全一致している場合、診療区分が自動選択されます。文字が完全一致していない場合は、手動での選択を補助します。

③ ステータス情報の連動

本日来院待ち情報と、来院・退院情報の連動で受付の業務をスムーズにする連動です。

ApoDent から送信する情報



本日来院待ち情報

palette 反映箇所

患者番号	患者氏名	ステータス	保険種別
39	遠藤 ひなた	来院待	自費
33	田中 未来	来院待	社保家族
31	小川 小春	来院待	自費
17	井上 春	来院待	自費
14	佐々木 大和	来院待	自費
10	小林 悠馬	来院待	自費

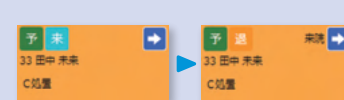
患者さん呼び出すことなく、ご予約されている患者様を反映します。

palette から送信する情報

33 田中 未来 来院待 → 33 田中 未来 受付済

来院患者情報


ApoDent 反映箇所



palette で「受付済み」にすると ApoDent は自動的に「来院済み」にステータスが変わります。

33 田中 未来 診療中 → 33 田中 未来 会計済

退院患者情報



palette でお会計が完了しますと「退院済み」に変わります。